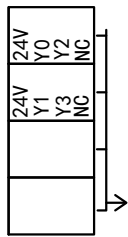


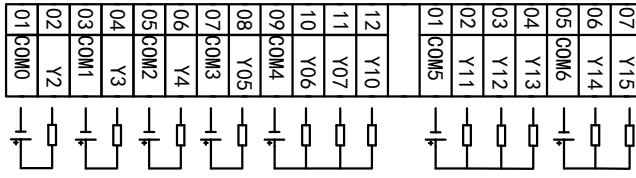
Y2 Y3做脉冲方向时，继电器输出那里请不要使用。

MC-24MR-4MT-500_FX_B接线图V2



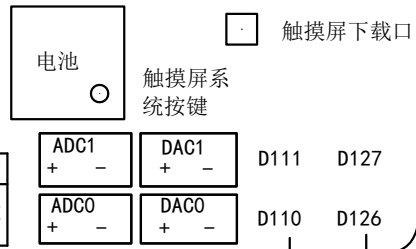
晶体管Y点内部已串1K电阻

NTC B值34354 K ±1% R(25 °C)=10K ±1%
 RT4 D124 -50度-150度
 RT5 D125 -50度-150度



MC-24MR-4MT-F500_FX_B

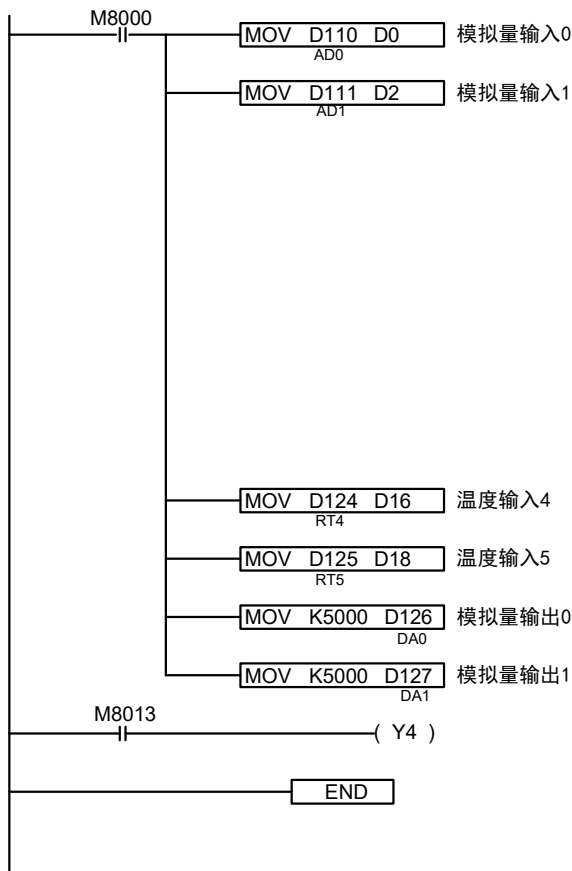
插上USB线，模拟量通讯断开，PLC可以监控下载。拔掉USB线，模拟量与PLC连接上。



直流24V电源输入

输入属于NPN型，不需要外接电源，直接短接COM和X点即可

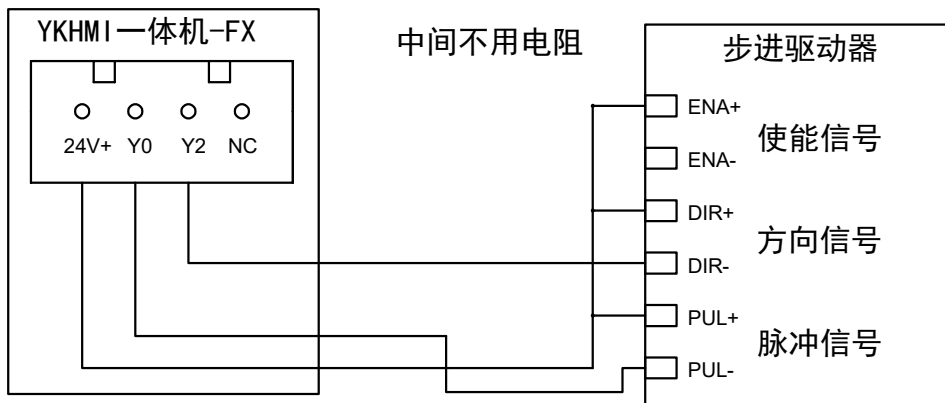
I0_10V 对应 0_4095 0_10000 对应 0_10V



模拟量值显示

- 1.在屏上做对应的D区的数值显示
- 2.PLC下载线从一体机上拔下

NTC B值34354 K ±1%
 R(25 °C)=10K ±1%



产品合格证

生产日期		检验结论	合格	检验员	
------	--	------	----	-----	--